

Fact Book 2006 1Q

【連結 Consolidated】

(2006年3月期 第1四半期決算データ) For the First Quarter of Fiscal Year ending March 31, 2006

		Page
1. 業績の概要	Results of Operations	
(1) 業績	Results of Operations	1
(2) 利益率	Income Ratio	1
2. 売上	Sales	
(1) 部門別売上高	Sales by Product Category	2
(2) 地域別売上高	Sales by Region	2
3. 売上原価・販管費・営業利益	Cost of Sales/S.G.&A. Expenses/Operating Income	
(1) 売上原価・販管費・営業利益	Cost of Sales/S.G.&A. Expenses/Operating Income	3
(2) 売上原価率・販管費比率	Cost of Sales as % of Net Sales/S.G.&A. Expenses as % of Net Sales	3
4. その他	Others	
(1) 為替レート	Exchange Rate	4
(2) 株主資本・総資産	Shareholders' Equity/Total Assets	4
(3) 1株当たり当期純利益	Earnings per Share	5
(4) 1株当たり株主資本	Book Value per Share	5
データ集	Data	
		6,7

- (注) 1 当資料は投資分析を目的として作成しておりますので、投資分析にのみご使用ください。
 2 2006年3月期の予想は、現時点で得られた情報にもとづいております。従って、実際の業績は業況の変化などにより記載の予想と大きく異なる場合があります。

- Note: 1 This data is prepared for investors investigation. Please pay attention to use this data for only investment analysis.
 2 The forecasts for the fiscal year ending March, 2006 are based upon the information which the company considers reasonable at this time. Actual results may differ considerably by the changes of environment and so forth.

ローム株式会社

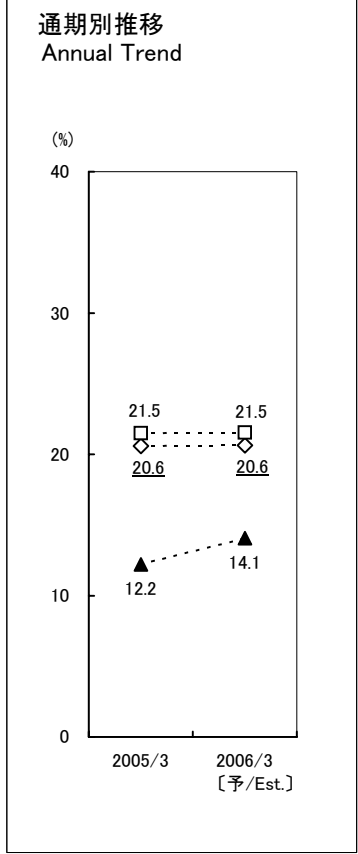
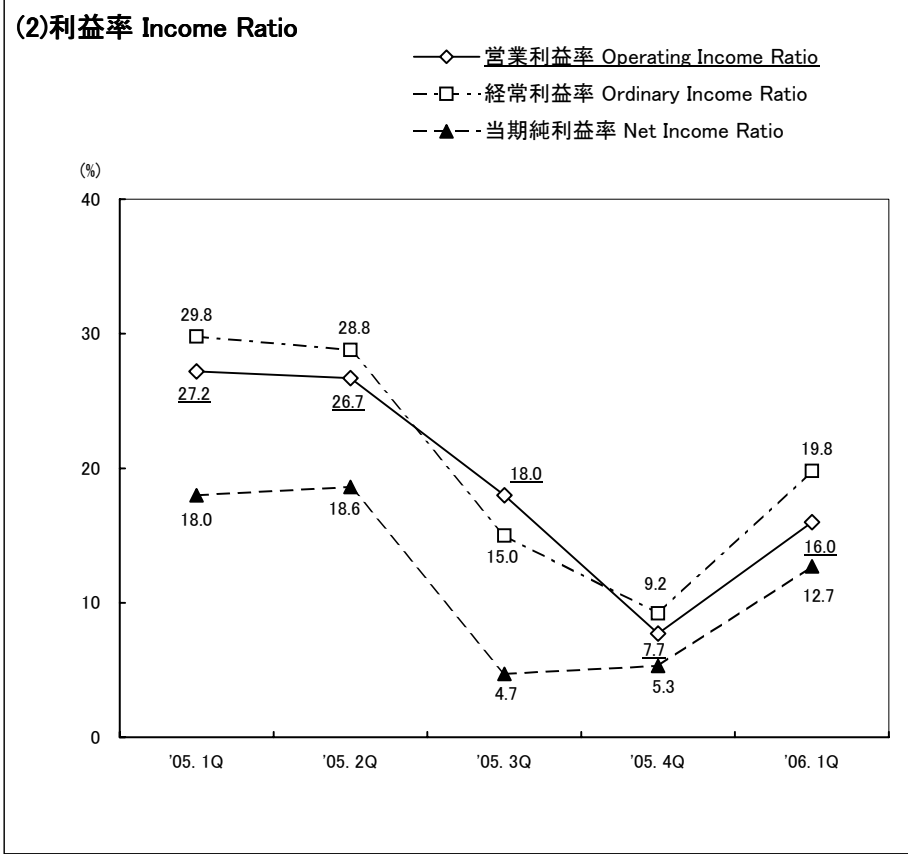
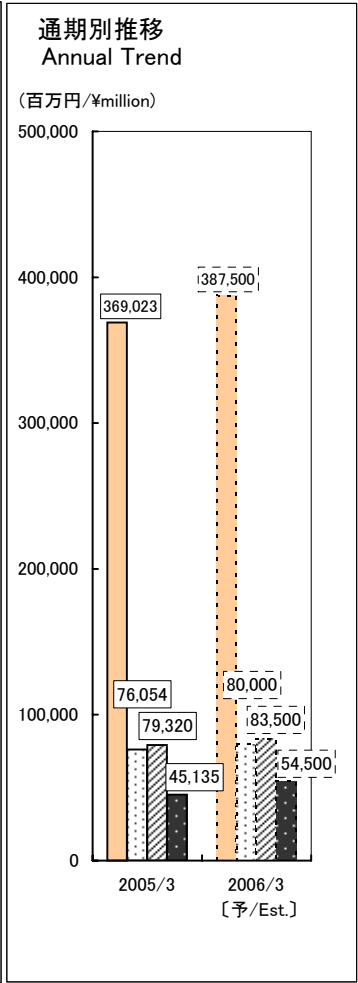
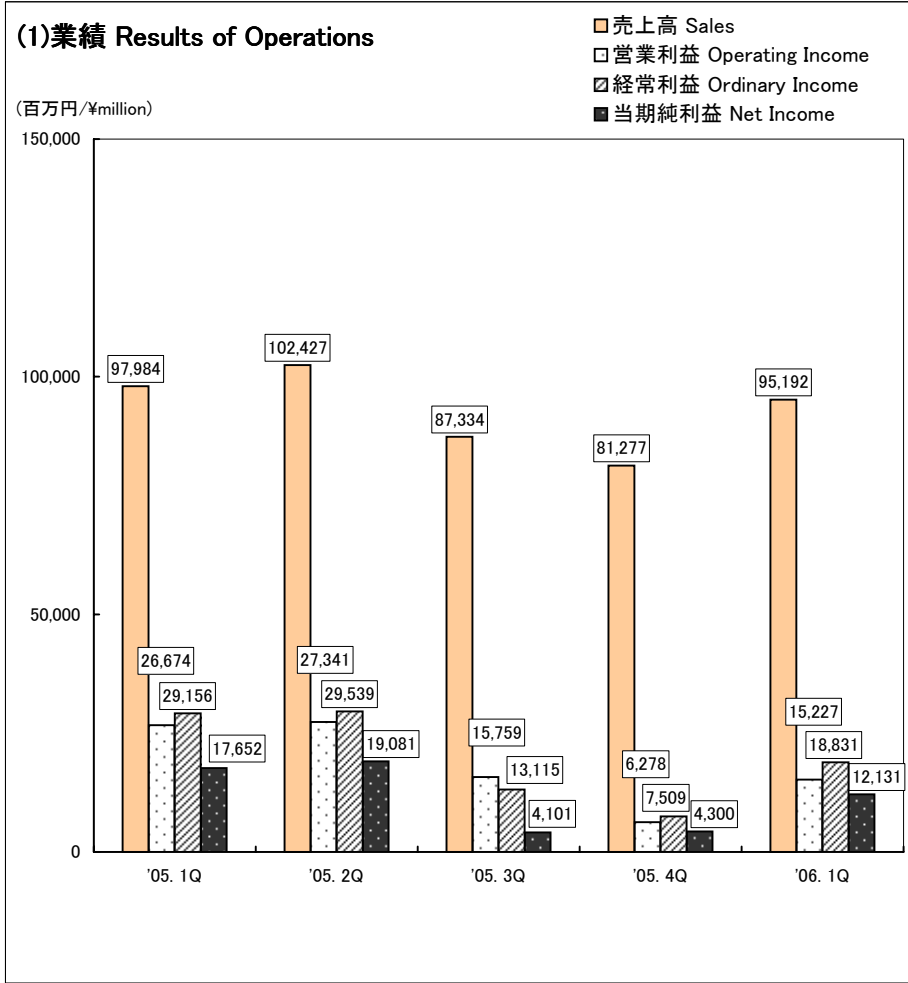
広報IR室
 〒615-8585 京都市右京区西院溝崎町21
 Tel: (075) 315-5729 Fax: (075) 311-0358

ROHM CO., LTD.

Public Relations and
 Investor Relations Dept.
 21, Saiin Mizosaki-cho, Ukyo-ku,
 Kyoto 615-8585, Japan
 Tel: +81 (75) 315-5729 Fax: +81 (75) 311-0358

1.業績の概要 Results of Operations

【連結 Consolidated】

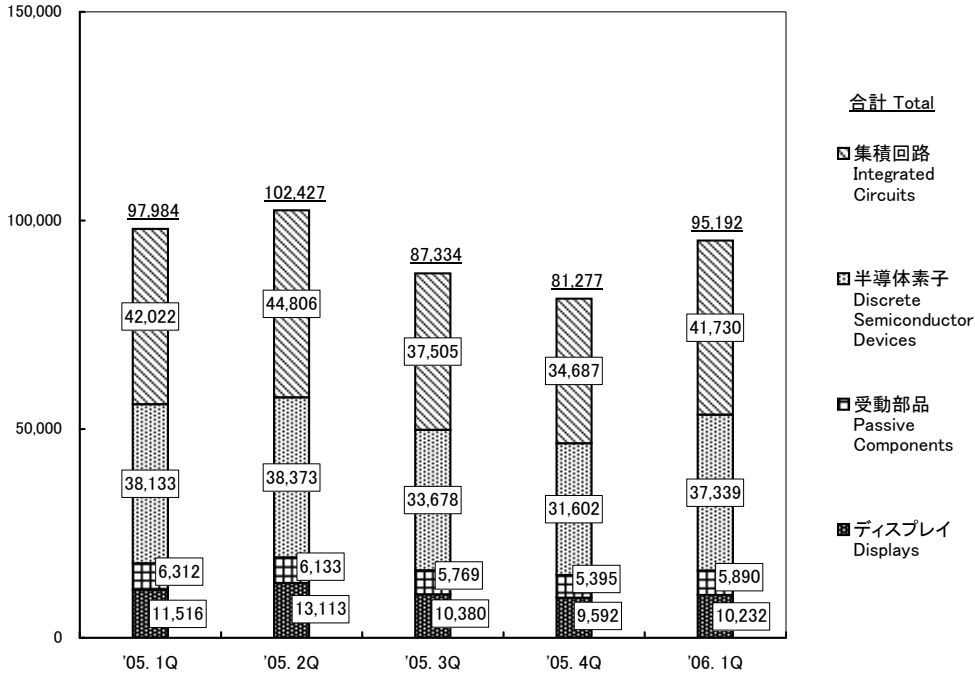


2.売上 Sales

【連結 Consolidated】

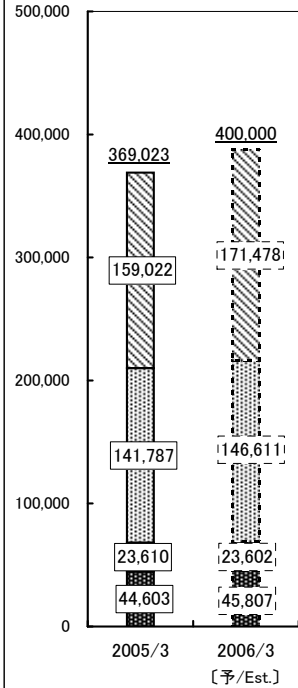
(1)部門別売上高 Sales by Product Category

(百万円/¥million)



通期別推移 Annual Trend

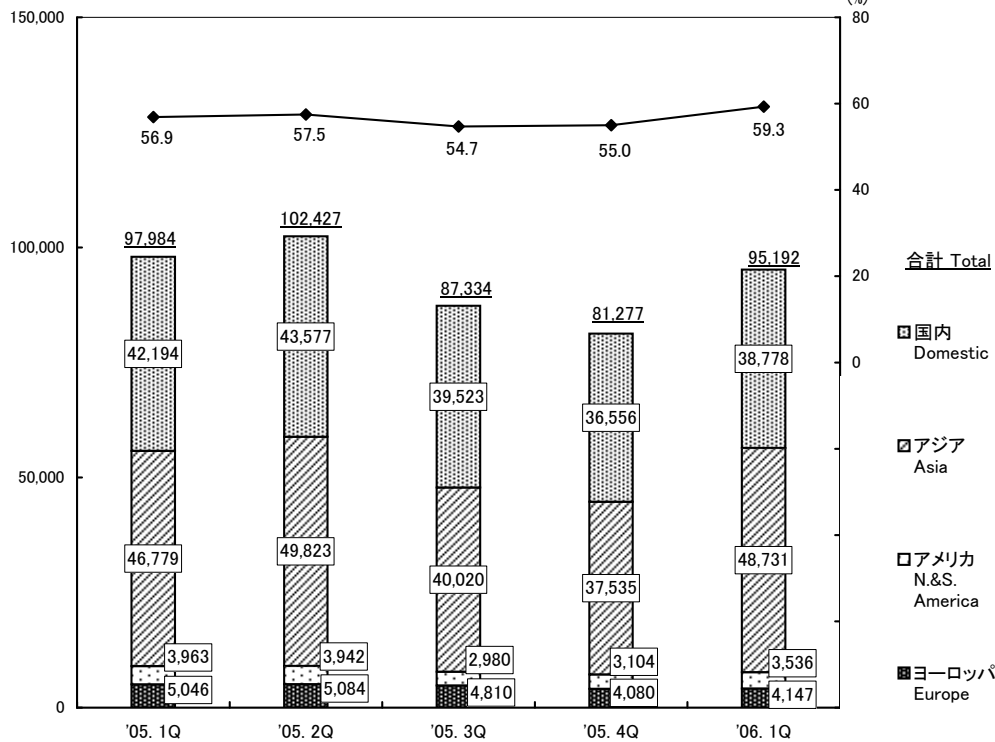
(百万円/¥million)



(2)地域別売上高 Sales by Region

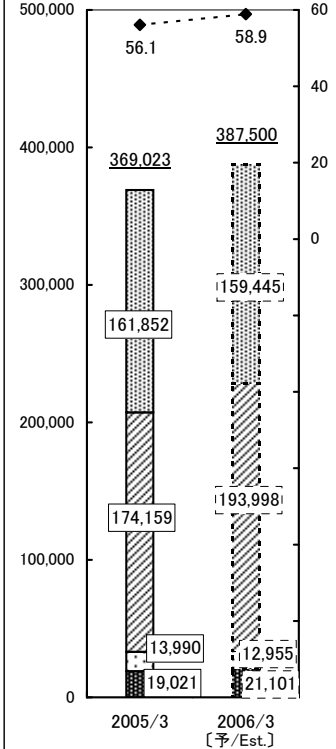
(百万円/¥million)

◆ 海外売上比率 Overseas Sales Ratio (%)



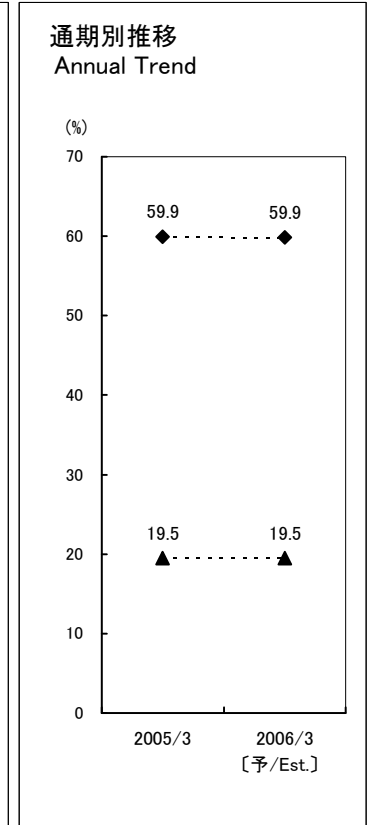
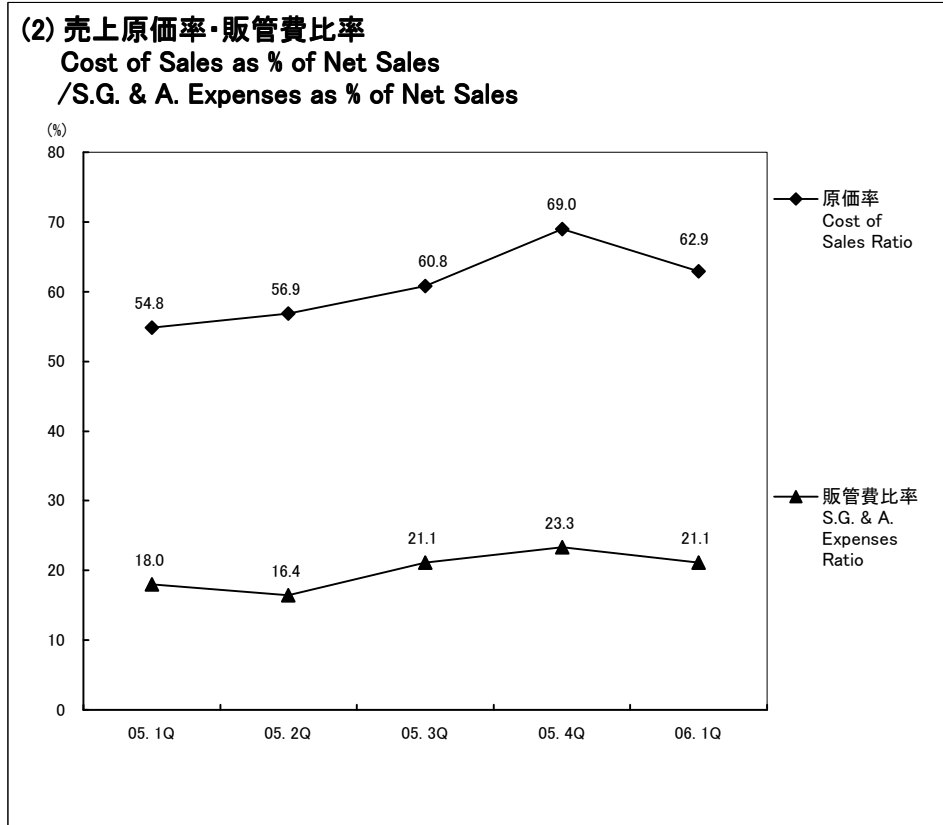
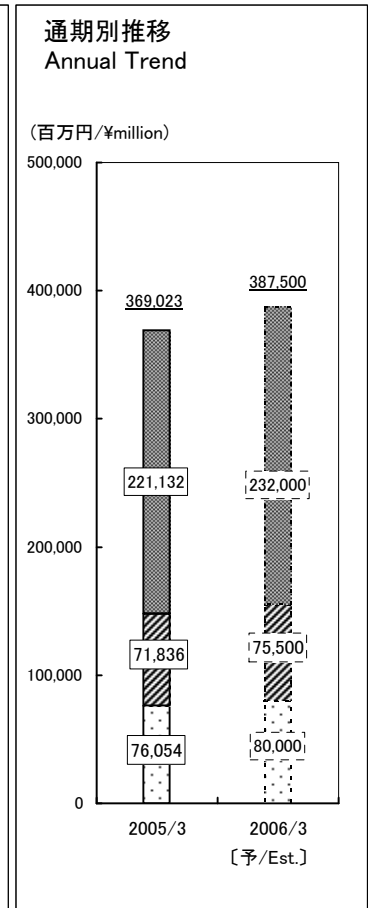
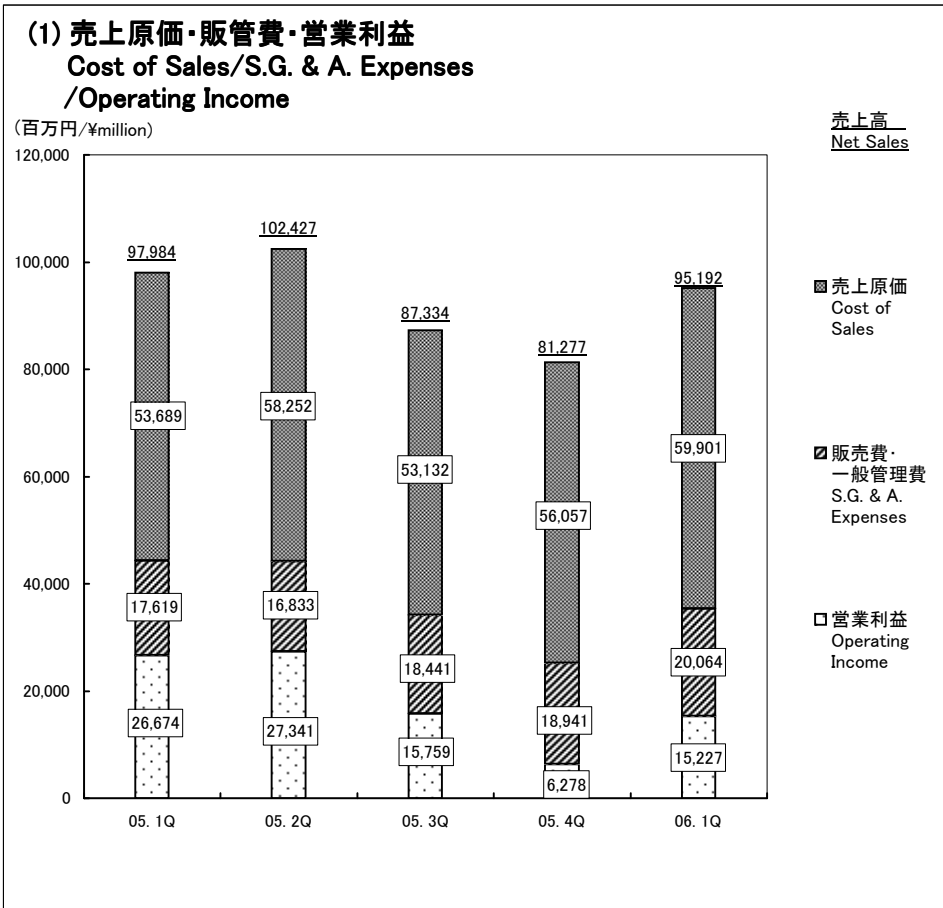
通期別推移 Annual Trend

(百万円/¥million)



3. 売上原価・販管費・営業利益
Cost of Sales/S.G. & A. Expenses/Operating Income

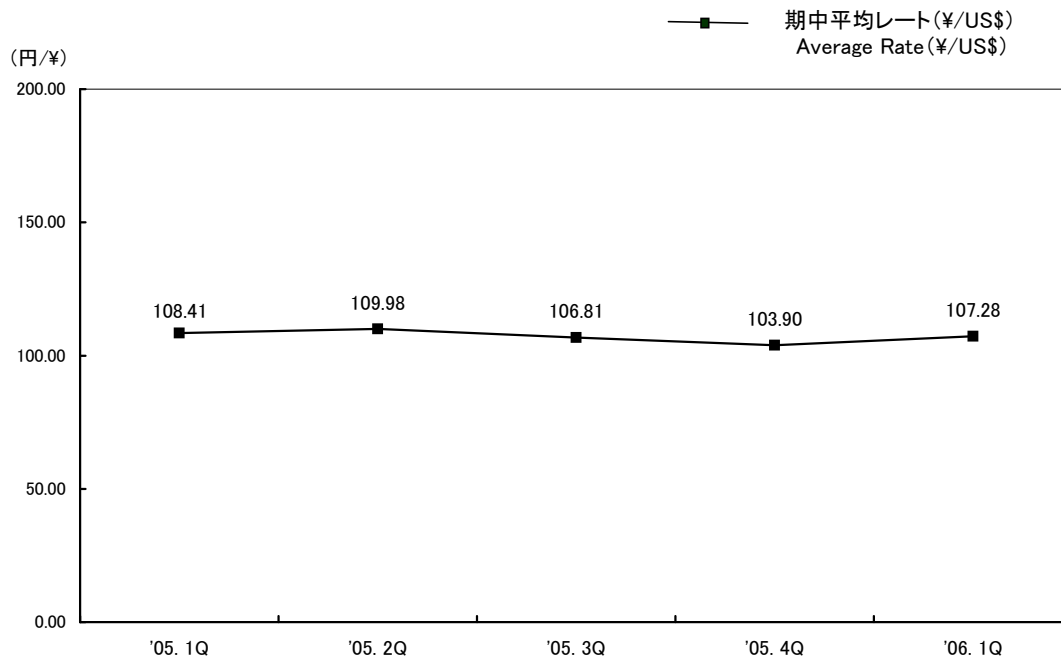
【連結 Consolidated】



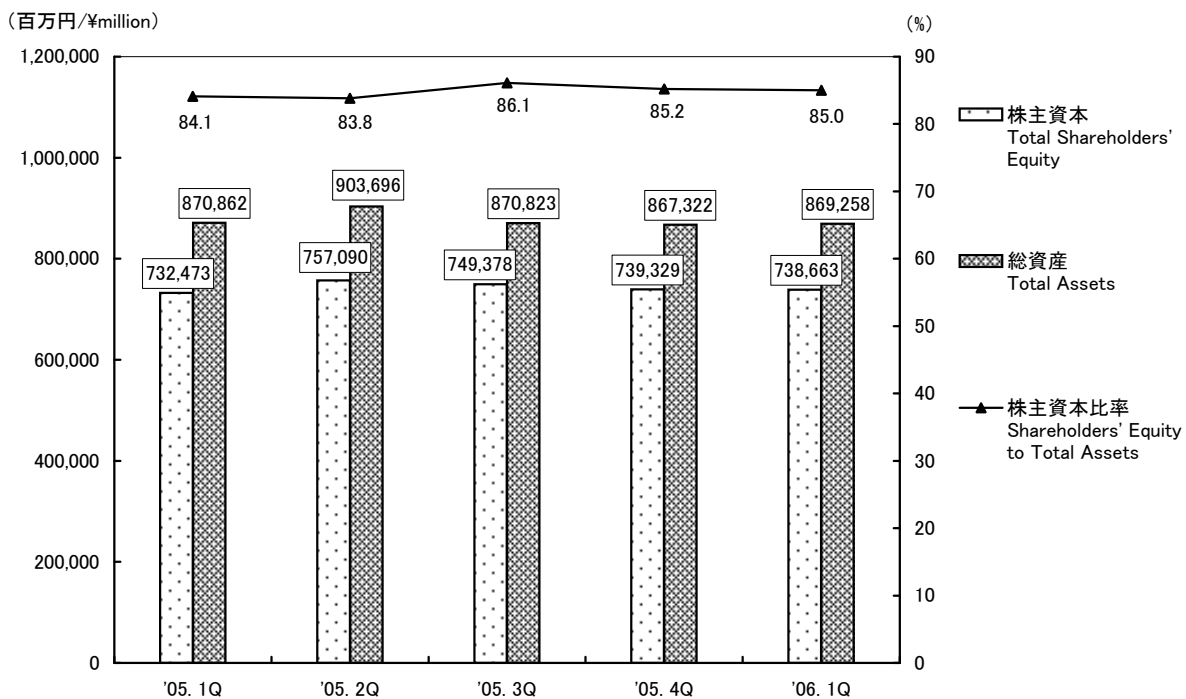
4.その他
Others

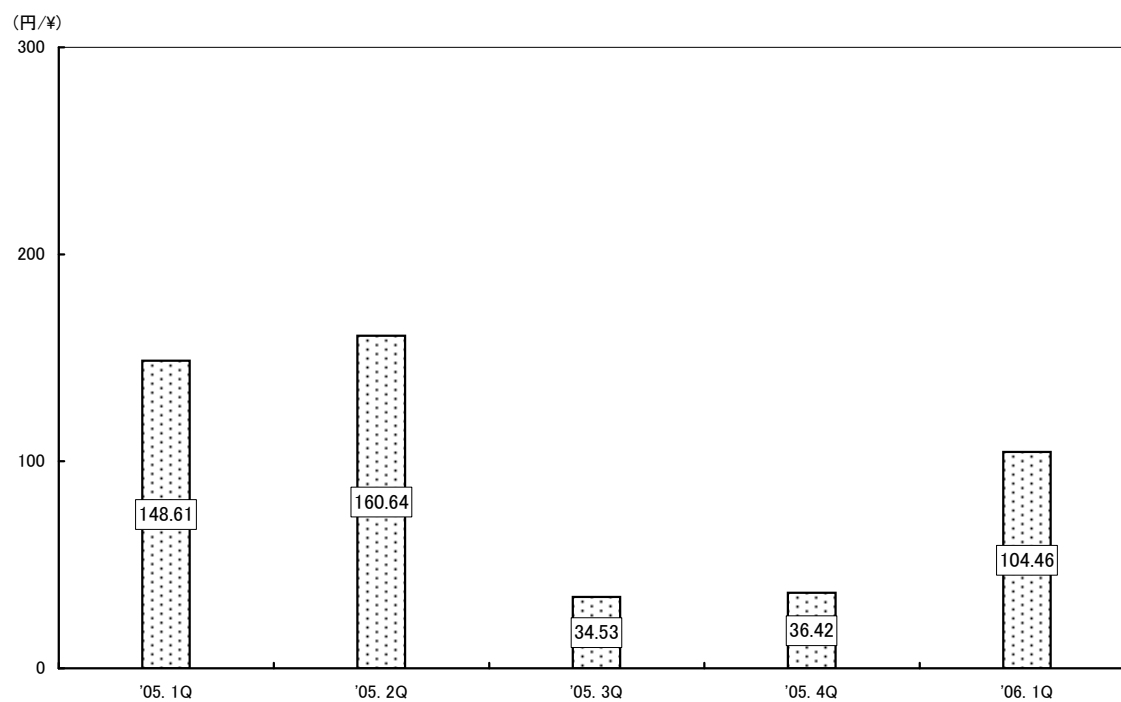
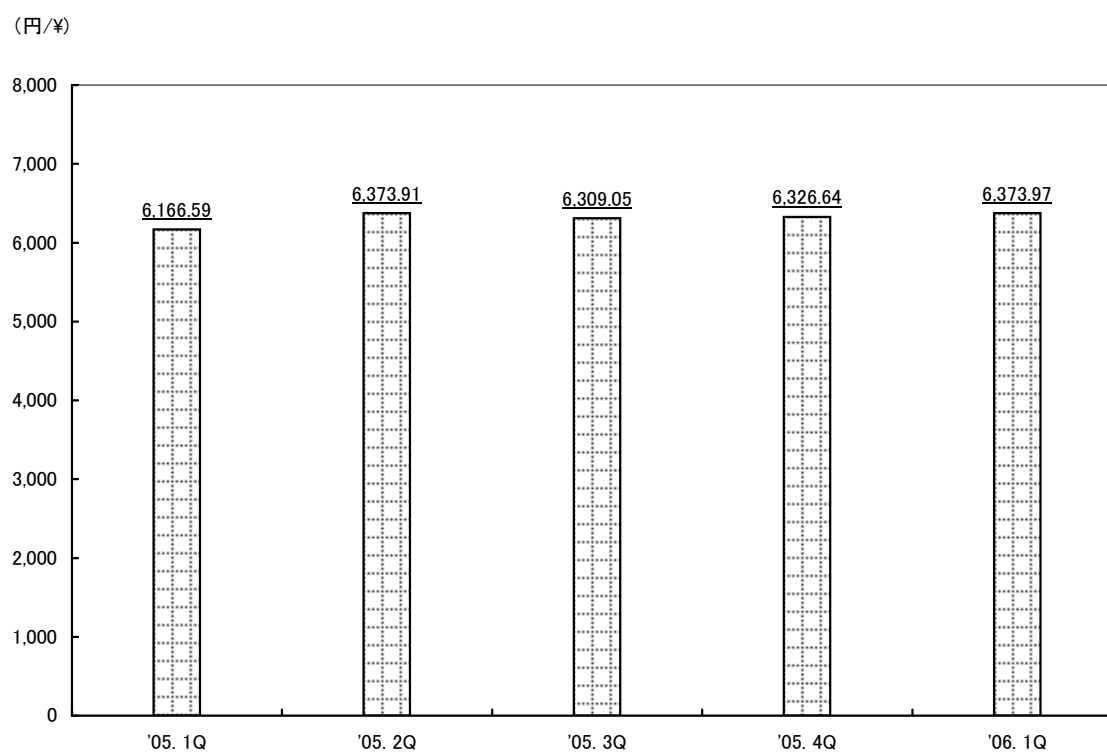
【連結 Consolidated】

(1)為替レート
Exchange Rate



(2)株主資本・総資産
Shareholders' Equity/Total Assets



(3) 1株当たり当期純利益
Earnings per Share**(4) 1株当たり株主資本**
Book Value per Share

1-(1) 業績 Results of Operations

	(百万円/¥ million)									
	年度 Fiscal Year Ended	2004/3				2005/3				2006/3
		1Q	2Q	3Q	4Q	1Q	2Q	3Q	4Q	1Q
売上高 Sales	89,032	92,948	88,159	85,490	97,984	102,427	87,334	81,277	95,192	
営業利益 Operating Income	24,445	26,196	23,999	19,866	26,674	27,341	15,759	6,278	15,227	
経常利益 Ordinary Income	24,265	22,711	21,668	23,437	29,156	29,539	13,115	7,509	18,831	
当期純利益 Net Income	13,928	12,880	20,931	15,977	17,652	19,081	4,101	4,300	12,131	

1-(2) 利益率 Income Ratio

	(%)									
	年度 Fiscal Year Ended	2004/3				2005/3				2006/3
		1Q	2Q	3Q	4Q	1Q	2Q	3Q	4Q	1Q
営業利益率 Operating Income Ratio	27.5	28.2	27.2	23.2	27.2	26.7	18.0	7.7	16.0	
経常利益率 Ordinary Income Ratio	27.3	24.4	24.6	27.4	29.8	28.8	15.0	9.2	19.8	
当期純利益率 Net Income Ratio	15.6	13.9	23.7	18.7	18.0	18.6	4.7	5.3	12.7	

2-(1) 部門別売上高 Sales by Product Category

	(百万円/¥ million)									
	年度 Fiscal Year Ended	2004/3				2005/3				2006/3
		1Q	2Q	3Q	4Q	1Q	2Q	3Q	4Q	1Q
合計 Total	89,032	92,948	88,159	85,490	97,984	102,427	87,334	81,277	95,192	
集積回路 Integrated Circuits	40,928	41,026	37,734	35,756	42,022	44,806	37,505	34,687	41,730	
半導体素子 Discrete Semiconductor Devices	33,583	35,610	35,218	34,596	38,133	38,373	33,678	31,602	37,339	
受動部品 Passive Components	5,925	6,257	6,471	5,947	6,312	6,133	5,769	5,395	5,890	
ディスプレイ Displays	8,594	10,054	8,734	9,189	11,516	13,113	10,380	9,592	10,232	

2-(2) 地域別売上高 Sales by Region

	(百万円/¥ million)									
	年度 Fiscal Year Ended	2004/3				2005/3				2006/3
		1Q	2Q	3Q	4Q	1Q	2Q	3Q	4Q	1Q
海外売上比率 Overseas Sales Ratio(%)	54.3	57.8	56.6	55.0	56.9	57.5	54.7	55.0	59.3	
国内 Domestic	40,713	39,249	38,299	38,499	42,194	43,577	39,523	36,556	38,778	
アジア Asia	39,735	44,664	41,103	37,953	46,779	49,823	40,020	37,535	48,731	
アメリカ N.&S. America	3,662	3,920	3,577	3,651	3,963	3,942	2,980	3,104	3,536	
ヨーロッパ Europe	4,921	5,113	5,177	5,385	5,046	5,084	4,810	4,080	4,147	

3-(1) 売上原価・販管費・営業利益 Cost of Sales/S.G. & A. Expenses/Operating Income

	(百万円/¥ million)									
	年度 Fiscal Year Ended	2004/3				2005/3				2006/3
		1Q	2Q	3Q	4Q	1Q	2Q	3Q	4Q	1Q
売上高 Net Sales	89,032	92,948	88,159	85,490	97,984	102,427	87,334	81,277	95,192	
売上原価 Cost of Sales	48,083	51,554	47,947	47,270	53,689	58,252	53,132	56,057	59,901	
販売費・一般管理費 S.G. & A. Expenses	16,503	15,197	16,212	18,352	17,619	16,833	18,441	18,941	20,064	
営業利益 Operating Income	24,445	26,196	23,999	19,866	26,674	27,341	15,759	6,278	15,227	

3-(2) 売上原価率・販管費比率 Cost of Sales as % of Net Sales/S.G. & A. Expenses as % of Net Sales

	(%)									
	年度 Fiscal Year Ended	2004/3				2005/3				2006/3
		1Q	2Q	3Q	4Q	1Q	2Q	3Q	4Q	1Q
原価率 Cost of Sales Ratio	54.0	55.5	54.4	55.3	54.8	56.9	60.8	69.0	62.9	
販管費比率 S.G. & A. Expenses Ratio	18.5	16.4	18.4	21.5	18.0	16.4	21.1	23.3	21.1	

4-(1) 為替レート Exchange Rate

	(円/¥)									
	年度 Fiscal Year Ended	2004/3				2005/3				2006/3
		1Q	2Q	3Q	4Q	1Q	2Q	3Q	4Q	1Q
期中平均レート(¥/US\$) Average Rate	119.35	119.05	109.82	107.65	108.41	109.98	106.81	103.90	107.28	

4-(2) 株主資本・総資産 Shareholders' Equity/Total Assets

(百万円/¥ million)

年度 Fiscal Year Ended	2004/3				2005/3				2006/3
	1Q	2Q	3Q	4Q	1Q	2Q	3Q	4Q	1Q
総資産 Total Assets	813,238	819,551	815,891	846,799	870,862	903,696	870,823	867,322	869,258
株主資本 Total Shareholders' Equity	691,461	694,335	707,758	715,938	732,473	757,090	749,378	739,329	738,663
株主資本比率 Shareholders' Equity to Total Assets(%)	85.0	84.7	86.7	84.5	84.1	83.8	86.1	85.2	85.0

4-(3) 1株当たり当期純利益 Earnings per Share

(円/¥)

年度 Fiscal Year Ended	2004/3				2005/3				2006/3
	1Q	2Q	3Q	4Q	1Q	2Q	3Q	4Q	1Q
1株当たり当期純利益 Earnings per Share	117.26	108.43	176.22	133.71	148.61	160.64	34.53	36.42	104.46

4-(4) 1株当たり株主資本 Book Value per Share

(円/¥)

年度 Fiscal Year Ended	2004/3				2005/3				2006/3
	1Q	2Q	3Q	4Q	1Q	2Q	3Q	4Q	1Q
1株当たり株主資本 Book Value per Share	5,821.12	5,845.38	5,958.45	6,026.56	6,166.59	6,373.91	6,309.05	6,326.64	6,373.97

<御参考>

Reference

品目 Product Category	主要製品 Main Products					
集積回路 Integrated Circuits	モノリシックIC Monolithic Ics	パワーモジュール Power Modules	フォトリンクモジュール Photo Link Modules			
半導体素子 Discrete Semiconductor Devices	トランジスタ Transistors	ダイオード Diodes	発光ダイオード Light Emitting Diodes	半導体レーザ Laser Diodes		
受動部品 Passive Components	抵抗器 Resistors	コンデンサ Capacitors				
ディスプレイ Displays	液晶 Liquid Crystal Displays	サーマルヘッド Thermal Heads	イメージセンサヘッド Image Sensor Heads	LEDディスプレイ LED Displays	カメラモジュール Camera Modules	その他 Others